



마법 셔츠

최은영 글 / 심윤정 그림



본 차시에 삽입된 그림의 일부는 필독서 『마법 셔츠』에서 발췌했음을 밝힙니다.



숙제

필독서를 읽고 물음에 답하세요.

1. 다음 낱말이 사용된 문장을 필독서에서 찾아 쓰고, 그 낱말을 넣어 문장을 지어 보세요.

부랴부랴 (14쪽)	문장 찾기
문장 짓기	
부스럭거리며 (14쪽)	
주성주성 (14쪽)	
우악스럽습니다 (15쪽)	
통명스럽게 (17쪽)	
부리나케 (72쪽)	

내용 읽기 1

필독서의 내용을 정리해 봅시다.

1. 다음 물음에 답하세요.

1) 필독서에 등장하는 인물들의 특징을 정리해 보세요.




	이름	
	특징	
	이름	
	특징	
	이름	
	특징	
	이름	
	특징	
	이름	
	특징	

내용 읽기 2


필독서의 내용을 정리해 봅시다.

1. 다음 물음에 답하세요.

1) 랑이는 마음속 이야기를 다 하지 못해요. 하지만 마음속에서는 누구보다 하고 싶은 말이 많지요. 다음 각 상황에서 랑이가 어떤 말을 하고 싶었을지 상상하여 써 보세요.

<p>“아빠 성이 명 씨라서 일부러 랑이라고 지은 거야. 명랑! 얼마나 밝고 명쾌한 이름이니?”</p>	
<p>“가 봤자, 할머니는 알아보지도 못한 다니까. 공연히 네 속만 상해.”</p>	
<p>“명랑, 이름처럼 좀 명랑하게 지낼 수 없어? 명랑이가 왜 그래?”</p>	

2) 엄마가 여러분에게 특하면 퍼붓는 말이 있나요? 그때 여러분은 뭐라고 대꾸하고 싶은지 말풍선에 써 보세요.



내용 읽기 3

필독서의 내용을 정리해 봅시다.

1. 다음 물음에 답하세요.

1) 마법이란 무엇이라고 생각하나요?

2) 필독서에 등장하는 ‘마법 셔츠’는 어떤 능력이 있나요?

3) 아이들에게 펼쳐진 마법은 어떤 모습이었는지 정리해 보세요.

이름	동물 그림	어떤 마법을 원했나요?	결과

내용 읽기 4

필독서의 내용을 정리해 봅시다.

1. 다음 물음에 답하세요.

1) 여러분에게 마법이 필요한 순간은 언제이며, 어떤 동물 그림 티셔츠를 사야 할지, 어떤 마법이 펼쳐질지 상상해 보세요.

마법이 필요한 순간	
동물 그림	
어떤 마법이 펼쳐질까요?	

글쓰기

필독서의 마지막 장면을 떠올려 뒷이야기를 써 봅시다.

1. 필독서의 마지막 장면은 마법 셔츠를 입고 있는 엄마를 랑이가 발견하는 것이예요. 엄마는 어떤 마법을 꿈꾸며, 어떤 동물 그림 마법 셔츠를 입고 있었을지 떠올려 뒷이야기를 써 보세요.

<hr/> <hr/> <hr/> <hr/> <hr/> <hr/> <hr/> <hr/> <hr/> <hr/> <hr/> <hr/> <hr/> <hr/> <hr/> <hr/> <hr/> <hr/> <hr/> <hr/> <hr/> <hr/> <hr/> <hr/>



